

Благодарим Вас за выбор продукции торговой марки LEONORD

Внимание! Перед использованием прибора внимательно изучите данную инструкцию!



LEONORD®



Фен LE-1225

www.leonord.ru

Благодарим Вас за выбор продукции торговой марки LEONORD. Наши изделия разработаны в соответствии с высокими требованиями качества, функциональности и дизайна. Мы уверены, что Вы будете довольны приобретением нового изделия нашей фирмы.

Меры безопасности

Внимательно прочитайте инструкцию перед эксплуатацией прибора. Сохраните её в качестве справочного материала. Обратите внимание на меры безопасности, они помогут Вам избежать поломок и несчастных случаев.




- Перед включением убедитесь, что технические характеристики прибора, указанные в инструкции и на приборе, соответствуют параметрам электросети.
- Используйте прибор только в бытовых целях по его прямому назначению в соответствии с данной инструкцией.
- Прибор не предназначен для промышленного применения.
- Отключайте прибор от электросети, если вы им не пользуетесь и перед чисткой.
- Не используйте прибор вне помещений.
- **ВНИМАНИЕ!** Не используйте прибор вблизи воды в ваннных комнатах, душевых, бассейнах и т.д.
- При использовании прибора в ванной комнате его следует отключать от сети сразу после эксплуатации, вынув вилку сетевого шнура из розетки, так как близость воды представляет опасность, даже в тех случаях, когда устройство выключено при помощи выключателя.
- Для дополнительной защиты в цепь питания ванной комнаты целесообразно установить устройство защитного отключения (УЗО) с номинальным током срабатывания, не превышающим 30 мА; при установке следует обратиться к квалифицированному специалисту
- Не включайте прибор в местах, где распыляются аэрозоли либо используются легковоспламеняющиеся жидкости.
- Наносите лак для волос только после завершения работы прибора.
- Не погружайте прибор и шнур питания в воду или другие жидкости. Если это случилось, **НЕ БЕРИТЕСЬ** за прибор, немедленно отключите прибор от электросети, только после этого прибор можно достать из воды и/или любой другой жидкости. Прежде чем пользоваться прибором дальше, проверьте его работоспособность и безопасность у квалифицированных специалистов.
- Храните прибор в сухом помещении.
- Не кладите и не храните прибор в местах, где он может упасть в ванную или раковину, наполненную водой.
- Не используйте прибор во время принятия ванны.
- Регулярно проверяйте сетевой шнур питания и вилку шнура для своевременного выявления возможных повреждений.
- Никогда не закрывайте воздуховоды во время работы прибора, это может привести к перегреву и поломке.

- Следите за тем, чтобы в воздуховодные отверстия не попадали волосы, пыль или пух.
- Внимание! При обнаружении неисправностей обратитесь в сервисный центр. Не пользуйтесь прибором, если Вы его уронили, обнаружили неполадки или выявили повреждения сетевого шнура и вилки. В случае повреждения сетевого шнура он должен быть заменен в сервисном центре. Внимание! чинить прибор могут только квалифицированные специалисты.
- Следите за тем, чтобы сетевой шнур не касался острых кромок, а также не находился вблизи источников тепла. Отключая прибор от сети, не тяните за сетевой шнур, всегда беритесь за вилку.
- Не беритесь за вилку сетевого шнура мокрыми руками.
- Никогда не оставляйте включенный прибор без присмотра.
- Не кладите включенный прибор на мягкие поверхности.
- Прибор не предназначен для использования лицами (включая детей) с пониженными физическими, психическими или умственными способностями или при отсутствии у них опыта или знаний, если они не находятся под контролем или не проинструктированы об использовании прибора лицом, ответственным за их безопасность. Дети должны находиться под присмотром для недопущения игры с прибором.
- Не держите и не перемещайте прибор за сетевой шнур.
- Не нарушайте комплектность прибора, нарушение комплектности может привести к поломке, не попадающей под гарантийные условия.
- Если штепсельная вилка прибора не соответствует Вашей розетке, обратитесь за помощью к специалисту. Применение различных переходников может привести к поломке прибора и прекращению гарантийных обязательств.
- При необходимости транспортировки прибора соблюдайте осторожность для сохранения целостности прибора и его функциональных свойств.
- Выполняйте все требования инструкции.
- Изготовитель и сервисный центр не берут на себя ответственность за поломку прибора в случае его неправильного использования.

Описание



Регулятор температуры скорости:

- 0** - прибор выключен
-  - прохладный воздух, высокая скорость
-  - теплый воздух, низкая скорость
-  - горячий воздух, высокая скорость

Перед первым использованием

Распакуйте прибор. Снимите с прибора все этикетки и упаковочные материалы. Полностью размотайте шнур питания. Проверьте, соответствует ли напряжение, указанное на приборе и в инструкции, напряжению электросети в вашем доме. Подключите прибор к электросети. Включите прибор при помощи кнопки регулятора температуры/скорости, установите регулятор в нужное Вам положение.

При первом включении возможно появление постороннего запаха и пара, исходящих от прибора, это допустимо.




ВНИМАНИЕ! Не используйте прибор вблизи воды.

Работа

Прежде чем приступить к сушке феном, хорошо вытрите полотенцем и расчешите волосы. Подключите прибор к сети, регулятором температуры/скорости выберите нужный Вам режим сушки. Высушите волосы.

Функция подачи холодного воздуха

Используйте данную функцию для закрепления прически, которую Вы создали. Данный режим активируется кнопкой . Отожмите ее и отрегулируйте необходимую скорость подачи воздуха регулятором. Кнопка режима «Холодный воздух» имеет блокировку. Чтобы вернуться в нормальный режим нажмите кнопку еще раз, фен будет работать на заданном регулятором температурном режиме и на выбранной скорости.

Функция ионизации

При включении прибора функция ионизации включается автоматически. Функция ионизации позволяет снизить вредное воздействие горячего воздуха на волосы, волосы не перегреваются, остаются здоровыми и блестящими. Благодаря ионизации снижается уровень статического электричества и облегчается процесс укладки.

Защита от перегрева

Фен оснащен системой защиты от перегрева. В случае перегрева он автоматически выключается. Если это произошло, выключите фен переключателем, установив его в положение «0», выньте сетевую вилку из розетки, проверьте, не засорились ли воздуховодные отверстия. При необходимости очистите их. Дайте фену остыть 5-10 минут, после чего включите его снова.

Внимание! Во избежание перегрева не работайте непрерывно более 10 минут и обязательно делайте перерыв в работе не менее 10 минут. Всегда отключайте фен от электросети после окончания работы. Прежде, чем убрать фен на хранение, дайте ему несколько минут остыть.

Чистка

- Перед чисткой убедитесь, что прибор отключен от сети и полностью остыл.
- Убедитесь, что воздуховоды не засорены. Если на фильтре есть волосы и пыль, аккуратно очистите его.
- Корпус прибора протрите влажной салфеткой, затем вытрите насухо. Не погружайте прибор в воду.

- Не используйте для очистки абразивные чистящие средства, металлические щетки и мочалки, органические растворители и агрессивные жидкости. Это может поцарапать и обесцветить прибор.

Хранение и транспортировка

1. Перед хранением убедитесь, что прибор отключен от сети и полностью остыл.
2. Выполните все пункты раздела «Чистка».
3. Храните прибор в сухом проветриваемом помещении, не наматывайте шнур на фен.
4. Электробытовой прибор в упаковке изготовителя можно транспортировать всеми видами крытого транспорта, в соответствии с правилами перевозки грузов, действующих на данном виде транспорта. При транспортировке должны быть исключены любые возможные удары и перемещения упаковки с электроприбором внутри транспортного средства.

Технические параметры

Напряжение: 220-240 В, частота: 50-60 Гц, мощность: 1800-2000 Вт.

Гарантийный срок 2 года. Срок службы 5 лет.

Состав (материал): пластмасса, металл.

Дата изготовления указана на упаковке товара.

Назначение прибора: электрический фен предназначен для сушки и укладки волос, работает от сети переменного тока.

LEONORD постоянно расширяет сеть сервисных центров. Список уполномоченных сервисных центров (мастерских) может быть изменен без предварительного уведомления. Полную информацию о сервисных центрах вы можете получить в центральном сервисном центре в г. Санкт-Петербург по тел. (812) 633-00-00. Реализация прибора осуществляется через торговые точки и магазины согласно законодательству РФ.

По окончании срока службы электробытовой прибор и упаковочные материалы должны быть утилизированы с наименьшим вредом для окружающей среды, в соответствии с правилами по утилизации отходов в вашем регионе.

В целях улучшения качества продукции, дизайн и спецификация могут быть изменены без предварительного уведомления.

Фен LE-1225

ТОВАР СООТВЕТСТВУЕТ ТРЕБОВАНИЯМ
ТЕХНИЧЕСКИХ РЕГЛАМЕНТОВ ТАМОЖЕННОГО СОЮЗА

Класс защиты от поражения током II

