

Благодарим Вас за выбор продукции торговой марки LEONORD

Внимание! Перед использованием прибора внимательно изучите данную инструкцию!



LEONORD®



Тостер LE-1746

www.leonord.ru

Благодарим Вас за выбор продукции торговой марки LEONORD. Наши изделия разработаны в соответствии с высокими требованиями качества, функциональности и дизайна. Мы уверены, что Вы будете довольны приобретением нового изделия нашей фирмы

Важные инструкции по технике безопасности

- Внимательно прочитайте инструкцию перед эксплуатацией прибора. Сохраните её в качестве справочного материала. Обратите внимание на меры безопасности, они помогут Вам избежать поломок и несчастных случаев.
- Перед включением убедитесь, что технические характеристики изделия, соответствуют параметрам электросети.
- Используйте прибор только в бытовых целях по его прямому назначению в соответствии с данной инструкцией.
- Прибор не предназначен для промышленного применения.
- Не используйте прибор вне помещений.
- Всегда отключайте прибор от сети перед очисткой или в случаях, когда Вы им не пользуетесь.
- Не погружайте прибор и шнур питания в воду или другие жидкости. Если это случилось, немедленно отключите прибор от электросети, и прежде, чем пользоваться им дальше, проверьте его работоспособность и безопасность у квалифицированных специалистов.
- Храните прибор в сухом помещении.
- Регулярно проверяйте сетевой шнур питания и вилку шнура для своевременного выявления возможных повреждений.
- Внимание! При обнаружении неисправностей обратитесь в сервисный центр. Не пользуйтесь прибором, если Вы его уронили, обнаружили неполадки или выявили повреждения сетевого шнура и вилки. В случае повреждения сетевого шнура он должен быть заменен в сервисном центре. Внимание! чинить прибор могут только квалифицированные специалисты.
- Следите за тем, чтобы сетевой шнур не свисал со стола и не касался острых углов, а также не находился вблизи источников тепла. Отключая прибор от сети, не тяните за сетевой шнур, всегда беритесь за вилку шнура.
- Никогда не оставляйте включенный прибор без присмотра.
- Прибор не предназначен для использования лицами (включая детей) с пониженными физическими, психическими или умственными способностями или при отсутствии у них опыта или знаний, если они не находятся под контролем или не проинструктированы об использовании прибора лицом, ответственным за их безопасность. Дети должны находиться под присмотром для недопущения игры с прибором.
- Прибор не предназначены для работы от внешнего таймера или отдельной системы дистанционного управления.
- Хлеб может загореться, поэтому не используйте тостер рядом или под легковоспламеняющимся материалом, в частности занавесками.
- Данный прибор предназначен для использования в бытовых и аналогичных условиях, в частности:
 - в кухонных зонах для персонала в магазинах, офисах и прочих производственных условиях;
 - на сельскохозяйственных фермах;
 - клиентами в гостиницах, отелях и прочей инфраструктуре жилого типа;
 - в частных пансионатах.

- Не держите и не перемещайте прибор за сетевой шнур.
- Не нарушайте комплектность прибора, нарушение комплектности может привести к поломке, не попадающей под гарантийные условия.
- Если штепсельная вилка прибора не соответствует Вашей розетке, обратитесь за помощью к специалисту. Применение различных переходников может привести к поломке прибора и прекращению гарантийных обязательств.
- При необходимости транспортировки прибора соблюдайте осторожность для сохранения целостности прибора и его функциональных свойств.
- Выполняйте все требования инструкции.
- Изготовитель и сервисный центр не берут на себя ответственность за поломку прибора в случае его неправильного использования.

Внимание! При работе прибора температура доступных поверхностей может быть высокой. Не прикасайтесь чтобы не обжечься!



Описание



Перед первым использованием



- Распакуйте прибор.
- Установите на ровной, сухой и жаропрочной поверхности.
- Протрите корпус прибора влажной салфеткой, затем вытрите насухо. Промойте и просушите поддон для крошек.

Работа



- При первоначальном включении может появиться специфический запах. Через некоторое время запах исчезнет, это не является дефектом.
 - Подключите прибор к электросети и загрузите ломтик в слоты для хлеба.
 - Установите 7-позиционный таймер в одно из положений, учитывая то, что: 1 - минимальный уровень; 7 - максимальный уровень.
 - Опустите загрузочный рычаг, загорится индикатор кнопки отмены .
 - По окончании заданного режима поджаривания тостер отключится и поднимет тосты. Рычаг загрузки вернется в исходное положение.
 - При необходимости вынуть тосты до окончания времени поджаривания, нажмите кнопку отмены .
 - Тостер оснащен выдвигающимся поддоном для сбора крошек.
 - При необходимости, выдвиньте поддон, удалите крошки и установите его на место.
- Важно!** Не поднимайте загрузочный рычаг вверх! Используйте кнопку отмены, чтобы вынуть тосты.

Важно! В случае налипания хлеба на нагревательные элементы сработает защита от налипания и тостер отключится автоматически. Отключите прибор от электросети, дождитесь полного остывания прибора, прежде чем удалить налипший хлеб с нагревательных элементов. Запрещено удалять налипший хлеб ножом или иными острыми предметами, это может повредить прибор.

Функция разморозки

- Используйте функцию разморозки для поджаривания замороженных ломтиков хлеба.
- Установите 7-позиционный таймер в одно из положений, учитывая то, что: 1-минимальный уровень; 7-максимальный уровень.
- Нажмите кнопку разморозки . Опустите загрузочный рычаг, тостер включится автоматически. При включении, загорится световой индикатор.
- По окончании заданного режима поджаривания тостер отключится и поднимет тосты. Рычаг загрузки вернется в исходное положение.
- При необходимости вынуть тосты до окончания времени поджаривания, нажмите кнопку отмены .

Функция разогрева

- Используйте функцию разогрева для быстрого разогрева готовых тостов. Нажмите кнопку разогрева . Опустите загрузочный рычаг, тостер включится автоматически.
- При включении, загорится световой индикатор. По окончании разогрева тостер отключится и поднимет тосты.
- При необходимости вынуть тосты до окончания времени разогрева, нажмите кнопку отмены .

Чистка

- Перед чисткой убедитесь, что прибор отключен от электросети и полностью остыл.
- Промойте и просушите поддон для крошек.
- Протрите корпус прибора влажной салфеткой, затем вытрите насухо. Следите, чтобы вода не попадала внутрь. Не погружайте тостер в воду.
- Не используйте для очистки абразивные чистящие средства, металлические щетки и мочалки, органические растворители и агрессивные жидкости. Это может поцарапать и обесцветить прибор.

Хранение и транспортировка

- Перед хранением убедитесь, что прибор отключен от сети и полностью остыл.
- Выполните все пункты раздела «Чистка».
- Храните прибор в сухом проветриваемом помещении.
- Электробытовой прибор в упаковке изготовителя можно транспортировать всеми видами крытого транспорта, в соответствии с правилами перевозки грузов, действующих на данном виде транспорта. При транспортировке должны быть исключены любые возможные удары и перемещения упаковки с электроприбором внутри транспортного средства.

Технические характеристики

Мощность: 780-930 Вт.

Напряжение: 220-240 В, 50-60 Гц.

Гарантийный срок - 2 года.

Срок службы – 5 лет.

Состав (материал): пластмасса, металл.

Дата изготовления указана на упаковке товара.

Назначение прибора: прибор предназначен для приготовления тостов, работает от сети переменного тока.

По окончании срока службы электробытовой прибор и упаковочные материалы должны быть утилизированы с наименьшим вредом для окружающей среды, в соответствии с правилами по утилизации отходов в вашем регионе.

LEONORD постоянно расширяет сеть сервисных центров. Список уполномоченных сервисных центров (мастерских) может быть изменен без предварительного уведомления. Полную информацию о сервисных центрах вы можете получить в центральном сервисном центре в г. Санкт-Петербург по тел. (812) 633-00-00. Реализация прибора осуществляется через торговые точки и магазины согласно законодательству РФ.

В целях улучшения качества продукции, дизайн и спецификация могут быть изменены без предварительного уведомления.

Тостер LE - 1746

ТОВАР СООТВЕТСТВУЕТ ТРЕБОВАНИЯМ
ТЕХНИЧЕСКИХ РЕГЛАМЕНТОВ ТАМОЖЕННОГО СОЮЗА

Класс защиты от поражения током I

